



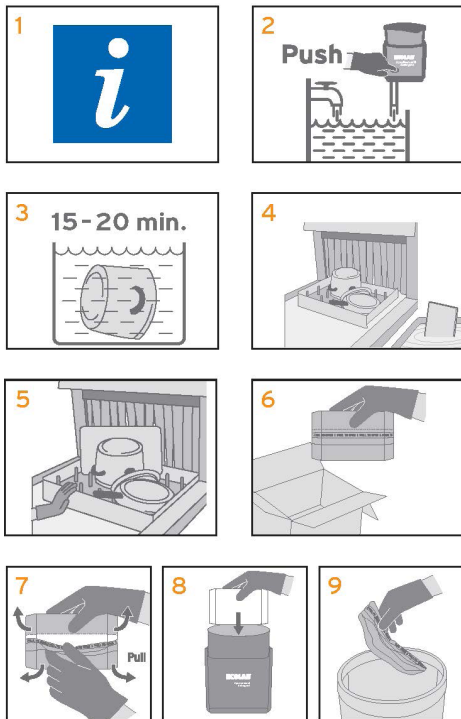
# Apex Pot & Pan Soak IBLØDLÆGNINGS- MIDDEL TIL GRYDER OG PANDER

STOP OMVASK. START MED IBLØDLÆGNING.

- **Efficiency Matters:** Økonomisk i brug. 100% udnyttelse, minimal opbevaring og blokke der rækker langt.
- **Safety Matters:** Let håndtering og opfyldning. Farve og facon kodet. Sikker at røre.
- **Sustainability Matters:** Op til 95% mindre emballage og 70% mindre transport.
- **Performance Matters:** Fjerner genstridige pletter og snavs, endda sodede og forkullede ophobninger på opvaskegodset.



## BRUGERVEJLEDNING



## ANVENDES MED ECOLAB APEX POT & PAN SOAK DISPENSER

Din Ecolab konsulent justerer og indstiller doseringsenheden efter dine specifikke behov for rengøring.

- 1 Tjek hygiejneplan og produktetikette for detaljerede informationer
- 2 Tryk på knappen for at dosere opvaskemidlet og fyld vasken med vand. opløsningen bliver orange.
- 3 Læg opvaskegods med fastbrændt snavs i blød i 15 - 20 minutter.
- 4 Fjern opvaskegodset og placer på bakken i opvaskemaskinen. **Sky! ikke efter!**
- 5 Køb bakken gennem opvaskemaskinen for at vaske den.

## OPFYLDNING AF DISPENSER

- 6 Tjek produktniveauet dagligt og fyld op når det er nødvendigt. Der er plads til 1,5 Apex Manual Detergent blok i karet, produktet kan derfor opfyldes, før dispenseren løber helt tør.
- 7 Fjern folien fra blokken.
- 8 Læg blokken i dispenseren.
- 9 Plastfolien kan bortskaffes med det almindelige affald.

## INFORMATION

Din opvaskemaskine er indstillet til at vaske gryder og pander, hvilket sparer tid og arbejdskraft. Omvask er tidskrævende og dyrt. Fjern fedt og fastbrændt snavs på en gang ved at lægge det i blød i Apex pot & Pan Soak.

**Kun til professionel brug.**

## SIKKERHED

For yderligere information og sikkerhedsinstruktioner, se produktetiket og sikkerhedsdatablad.

## OPBEVARING

Opbevares i original emballage. Anbefalet opbevaringstemperatur mellem 0 og 40°C.

## EMBALLAGE

3 x 2,27 kg

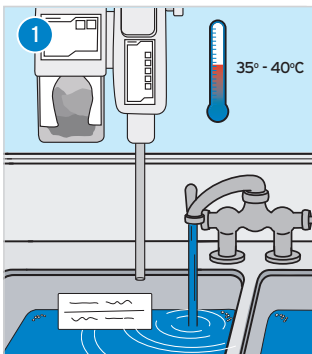
# Apex Pot & Pan Soak IBLØDLÆGNINGSMIDDEL TIL GRYDER OG PANDER



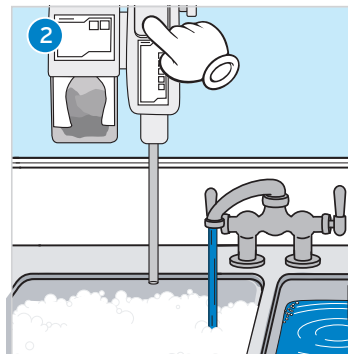
Lokalirriterende v. kon-  
centrat - handsker/briller



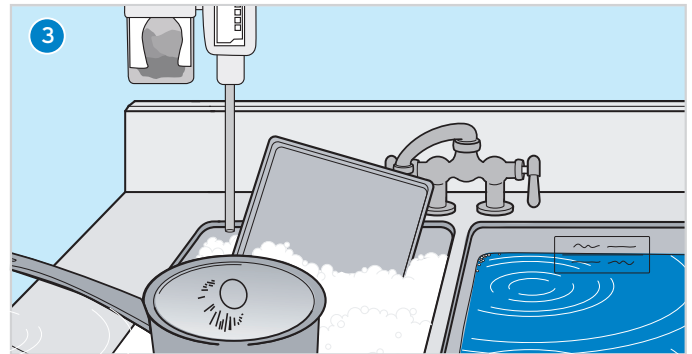
Bemærk:  
Må ikke udskiftes af personer over 18 år.  
Ved yderligere spørgsmål, kontakt din områdeleder.



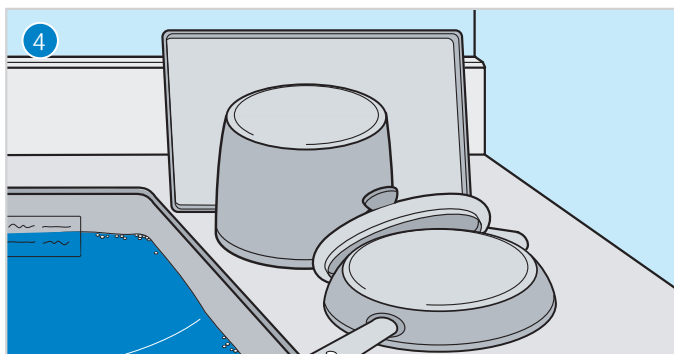
1. Fyld vasken med varmt vand



2. Tryk på doseringsanlægget for at dosere korrekt (1 tryk til 5 liter vand)



3. Læg opvaskegods med fastbrændt snavn i blød i 15-20 min.



4. Skyl IKKE efter!

Tag opvaskegodset op og put det i opvaskemaskinen.  
Vask det i opvaskemaskinen som du plejer.